

# Petunjuk Registrasi Fxpro.com melalui OptimaForex.com

1. Untuk melakukan registrasi silahkan mengunjungi <http://optimaforex.com/Account-Registration.html> pastikan linknya menunjukkan kode IB : EODidn115335

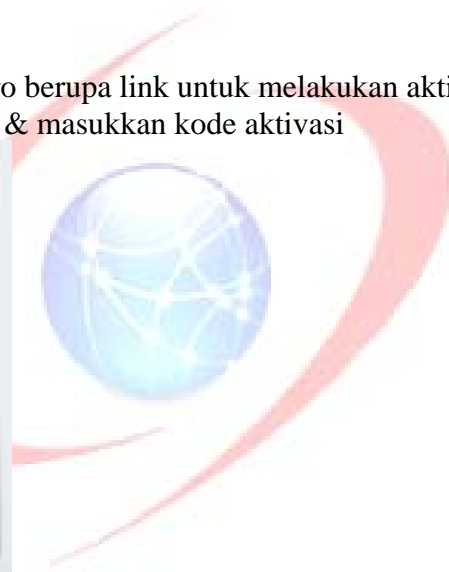


2. Isi kolom First Name , Last Name , dan Alamat Email anda . Click Submit

*Note : Untuk Client yang tidak memiliki Last Name , bisa di ganti dengan tanda spasi*



3. Anda akan mendapat email dari fxpro berupa link untuk melakukan aktivasi & kode aktivasi
4. Click link untuk melakukan aktivasi & masukkan kode aktivasi



5. Set password anda , password anda akan digunakan untuk login ke situs Fxpro.com

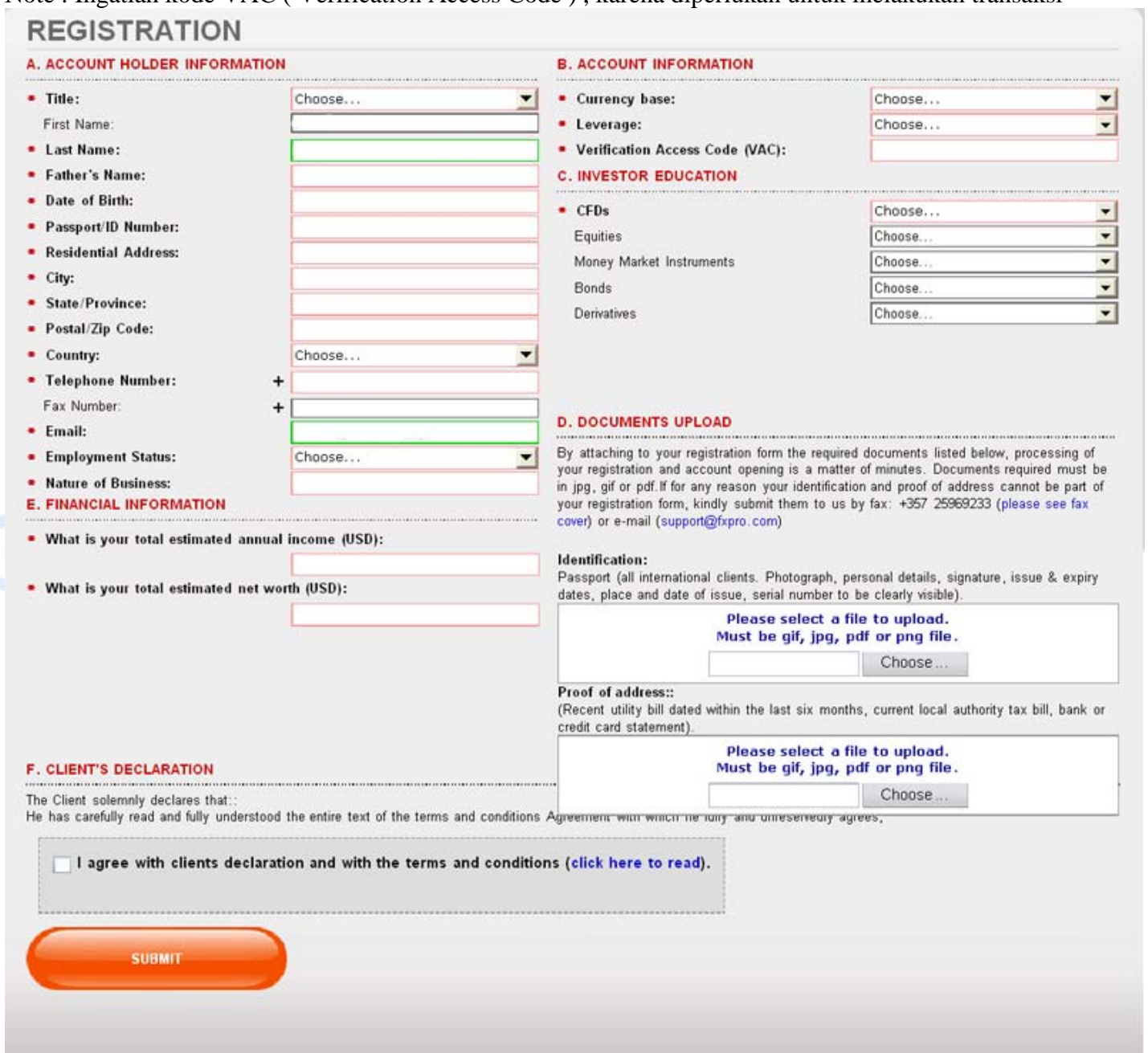


6. Pada login window , masukkan alamat email anda dan password yang telah di set sebelumnya



7. Setelah login , anda akan masuk ke form registrasi , isilah form registrasi secara lengkap. Lampirkan 2 buah file scan ID anda ( KTP/SIM/Passport) serta Utility Bill ( Tagihan Telepon,Listrik,Internet,Asuransi,Rekening Koran,dll).

Note : Ingatlah kode VAC ( Verification Access Code ) , karena diperlukan untuk melakukan transaksi



**REGISTRATION**

**A. ACCOUNT HOLDER INFORMATION**

- Title: Choose...
- First Name: [Text Field]
- Last Name: [Text Field]
- Father's Name: [Text Field]
- Date of Birth: [Text Field]
- Passport/ID Number: [Text Field]
- Residential Address: [Text Field]
- City: [Text Field]
- State/Province: [Text Field]
- Postal/Zip Code: [Text Field]
- Country: Choose...
- Telephone Number: + [Text Field]
- Fax Number: + [Text Field]
- Email: [Text Field]
- Employment Status: Choose...
- Nature of Business: [Text Field]

**B. ACCOUNT INFORMATION**

- Currency base: Choose...
- Leverage: Choose...
- Verification Access Code (VAC): [Text Field]

**C. INVESTOR EDUCATION**

- CFDs: Choose...
- Equities: Choose...
- Money Market Instruments: Choose...
- Bonds: Choose...
- Derivatives: Choose...

**D. DOCUMENTS UPLOAD**

By attaching to your registration form the required documents listed below, processing of your registration and account opening is a matter of minutes. Documents required must be in jpg, gif or pdf. If for any reason your identification and proof of address cannot be part of your registration form, kindly submit them to us by fax: +357 25969233 (please see fax cover) or e-mail (support@fxpro.com)

**Identification:**  
Passport (all international clients. Photograph, personal details, signature, issue & expiry dates, place and date of issue, serial number to be clearly visible).

Please select a file to upload.  
Must be gif, jpg, pdf or png file.  
[Text Field] Choose...

**Proof of address::**  
(Recent utility bill dated within the last six months, current local authority tax bill, bank or credit card statement).

Please select a file to upload.  
Must be gif, jpg, pdf or png file.  
[Text Field] Choose...

**E. FINANCIAL INFORMATION**

- What is your total estimated annual income (USD): [Text Field]
- What is your total estimated net worth (USD): [Text Field]

**F. CLIENT'S DECLARATION**

The Client solemnly declares that:  
He has carefully read and fully understood the entire text of the terms and conditions Agreement with which he irrevocably and unreservedly agrees.

I agree with clients declaration and with the terms and conditions (click here to read).

**SUBMIT**

8. Setelah Submit Registration Formnya , Anda akan mendapat email dari Fxpro.com yang berisi login number untuk program Metatrader 4 dan Password-nya.

Note : Segera ganti password Metatrader anda dengan password yang baru

Anda bisa langsung melakukan deposit dan trading

## Deposit dan Withdrawal

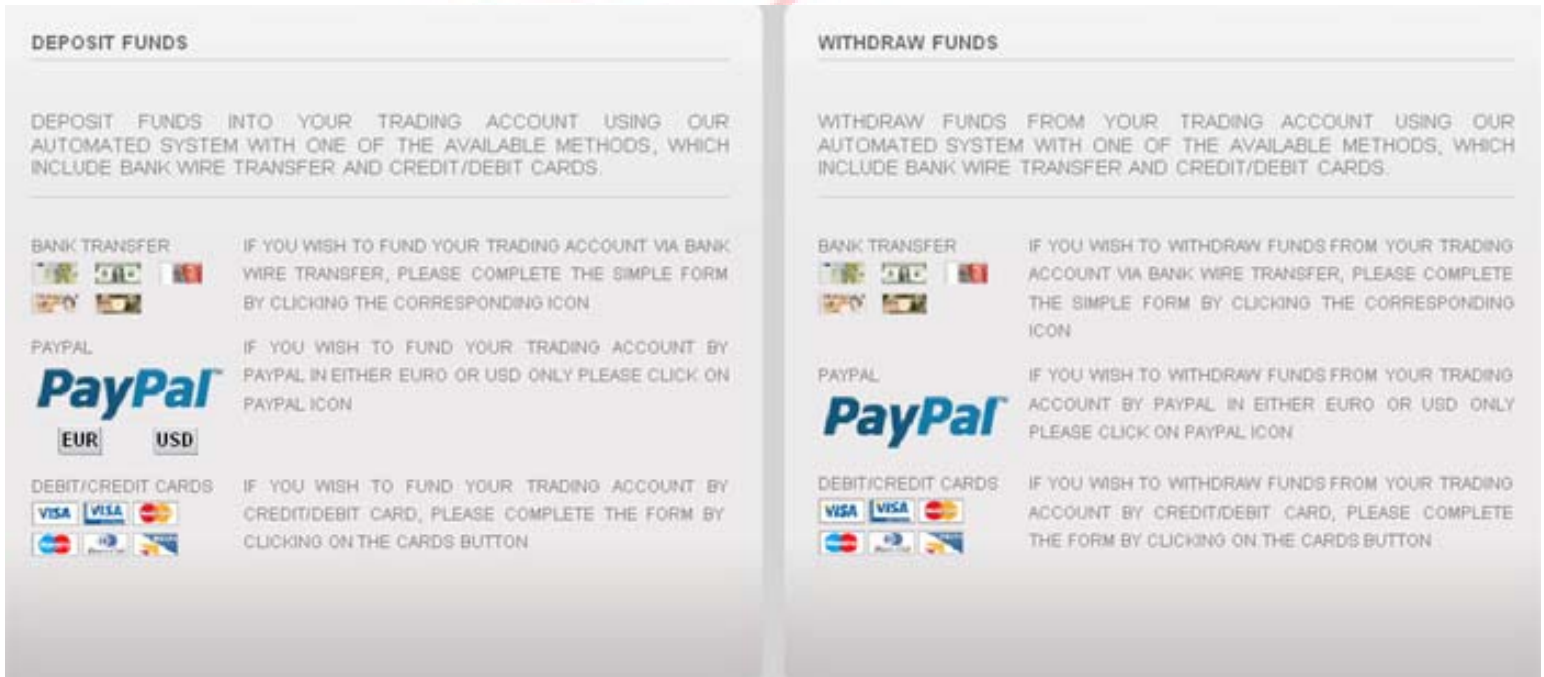
Untuk melakukan deposit dan withdrawal , silahkan mengunjungi <https://www.myfx.pro/> atau <https://www.fxpro.com/> click icon MyFxPro . Masukkan alamat email & password anda



Pada kotak trading tool , pilih Fund Your Account



Pilih Metode Deposit/Withdrawal Anda . Deposit di Fxpro.com menggunakan 3 pilihan yaitu Bank Transfer , Paypal & Credit Card :



Untuk Client yang deposit menggunakan Credit Card , harus mengirimkan scan warna Credit Card ke [accounting@fxpro.com](mailto:accounting@fxpro.com) supaya dapat diproses withdrawalnya di kemudian hari.

## Alternatif Deposit / Withdrawal melalui IB / Transfer Lokal :

Bagi Client yang tidak memiliki rekening Paypal , Credit Card ,anda dapat melakukan deposit / withdrawal melalui kami sebagai IB untuk melakukan Internal Transfer Fund ke account anda. Selain itu cara ini lebih cepat dibanding dengan menggunakan Bank Transfer yang memerlukan 5-6 hari kerja.

Deposit/Withdrawal melalui IB hanya memerlukan 4-5 jam , maksimal 2 hari untuk melakukan deposit/withdrawal account client.

Langkah- langkah Deposit / Withdrawal melalui Local Transfer :

1. Isi lengkap dan tandatangani dokumen POA ( Power of Attorney). Formulir dapat di download di <http://www.optimaforex.com/files/poa.pdf> Saksi / Witness jg harus di isi & ditandatangani . Scan POA dan kirimkan ke [accounting@fxpro.com](mailto:accounting@fxpro.com) cc [support@optimaforex.com](mailto:support@optimaforex.com)

Dikarenakan Fxpro.com hanya memperbolehkan 1 POA aktif,maka client harus mengirimkan email terpisah kepada [accounting@fxpro.com](mailto:accounting@fxpro.com)

Subject : **POA Relationship Information** (nomor login anda)

Isi emailnya:

Please make the POA relationship between myself and representative Martin the active POA relationship on my trading account. All other relationships are to be made dormant

My Name : (diisi dengan nama anda)

Login Number : (diisi dengan nomor login anda)

2. Konfirmasikan kurs ke support kami dengan menghubungi email kami di [support@optimaforex.com](mailto:support@optimaforex.com) atau yahoo messenger kami di [optimafox](https://www.yahoo.com/messenger) atau [kira\\_wei](https://www.kira-wei.com)
3. Untuk Deposit , Client mentransfer jumlah uang yang sesuai kurs yang disepakati ke rekening bank kami di

Bank BCA

KCP Kapuk Muara , Jakarta Utara

A/C : 408-120-4416

A/N : MARTIN

Bank Mandiri

KK Duta Harapan Indah

A/C : 115-00-0457646-0

A/N : MARTIN

Setelah melakukan transfer, harap dikonfirmasi dengan kami. Bagian accounting kami akan mengecek dana anda. Apabila dana sudah kami terima , kami akan segera mengirimkan permintaan kepada pihak Fxpro.com untuk mendeposit account anda.

4. Untuk Withdrawal , setelah client menyetujui kurs yang berlaku , client mengirimkan email kepada [accounting@fxpro.com](mailto:accounting@fxpro.com)

Subject : **Internal Fund Transfer** dengan isi email :

Dear [accounting@fxpro.com](mailto:accounting@fxpro.com)

Please Process Internal Money Transfer below :

FROM

Acc Number : ( *no login Metatrader Anda* )

Acc Name : ( *Nama Anda* )

VAC : ( *isi VAC anda disini* )

TO

Acc Number : 115335

Acc Name : MARTIN

Amount : ( *Jumlah dalam US\$* )

Thank You

( *Nama Anda* )

Konfirmasikan withdrawal anda dengan mengirimkan email kepada [support@optimaforex.com](mailto:support@optimaforex.com) disertai dengan Nama dan Nomor Rekening Client ( Nama di bank harus sama dengan nama client). Kami akan memproses withdrawal anda setelah pihak Fxpro.com memindahkan saldo anda ke rekening kami.

OPTIMAFOREX.COM

FOREX ONLINE TRADING